
ACI Racing Weekend Mugello, 8-9 Luglio 2023
Campionato Italiano GT Endurance - Classifica Prove Libere 2

Aut.Int. Mugello 5.245 m

1 / 2

	Conduttore 1 Num. Concorrente	Conduttore 2 Team	Conduttore 3 Auto	Classe	Tempo	Dist.	Media	Giri
1	51 GAI Stefano (ITA) AF CORSE	DONNO Eliseo (ITA) AF Corse	CASTRO Jules (BEL) FERRARI 488	GT3-GT3PA	1'47.773		175,202	22
2	27 FISICHELLA Giancarlo (ITA) SCUDERIA BALDINI	MOSCA Tommaso (ITA) Scuderia Baldini	FERRARI 488	GT3-GT3PR	1'48.349	0.576	174,270	22
3	7 COMANDINI Stefano (ITA) BMW CECCATO RACING	CASSARÀ Marco (ITA) BMW Ceccato Racing	NILSSON Alfred (SWE) BMW M4	GT3-GT3PA	1'48.951	1.178	173,307	25
4	8 TAVANO Salvatore (ITA) BMW CECCATO RACING	GUERRA Francesco (ITA) BMW Ceccato Racing	TAMBURINI Carlo (ITA) BMW M4	GT3-GT3PA	1'49.434	1.661	172,542	25
5	1 ATTIANESE Luca (ITA) AUDI SPORT ITALIA	STUVIK Sandy Nicholas (THA) Audi Sport Italia	BOTTIROLI Antoine (FRA) AUDI R8 LMS	GT3-GT3PA	1'49.719	1.946	172,094	26
6	16 GARCIA Miguel (PAR) IMPERIALE SPORT CAR SERVICE	BARTHOLOMEW Jack (GBR) Imperiale Racing	LAMBORGHINI HURACÁN	GT3-GT3PA	1'49.975	2.202	171,694	14
7	151 PAVLOVIC Milos (SRB) BONALDI MOTORSPORT	FISCHBAUM Michael (DEU) Bonaldi Motorsport	LAMBORGHINI HURACÁN ST EVO2	GTC-GTCPA	1'51.764	3.991	168,945	20
8	111 DEMARCHI Luca (ITA) BEST LAP	PATRINICOLA Simone (ITA) Best Lap	DI MARE Sabatino (ITA) FERRARI 488 CHALLENGE	GTC-GTCPA	1'52.867	5.094	167,294	25
9	272 CAIOLA Alessio (ITA) LAMBORGHINI ROMA DL RACING	FABI Alessandro (ITA) Lamborghini Roma DL Racing	IANNIELLO Riccardo (ITA) LAMBORGHINI HURACÁN ST EVO2	GTC-GTCAM	1'53.064	5.291	167,003	9
10	163 GUIDETTI Jacopo (ITA) BECAGLI LEONARDO	FONDI Maurizio (ITA) Petri Corse	LAMBORGHINI HURACÁN ST	GTC-GTCPA	1'53.068	5.295	166,997	9
11	251 ATZORI Francesco (ITA) SR&R	BACCI Alessio (ITA) SR&R	MENICHINI Manuel (ITA) FERRARI 488 CHALLENGE	GTC-GTCAM	1'53.757	5.984	165,985	20
12	125 PIRIA Vittoria (ITA) ENRICO FULGENZI RACING	GALBIATI Kikko (ITA) Enrico Fulgenzi Racing	PORSCHE 992	GTC-GTCPA	1'54.017	6.244	165,607	21
13	273 BONTEMPELLI Lorenzo (ITA) LAMBORGHINI ROMA DL RACING	'LINOS' (ITA) Lamborghini Roma DL Racing	DEVERIKOS Dimitrios (GRC) LAMBORGHINI HURACÁN ST EVO2	GTC-GTCAM	1'54.404	6.631	165,047	21
14	208 PRIVITELIO Donovan (SMR) IRON LYNX	PRIVITELIO Luciano (SMR) Iron Lynx	LAMBORGHINI HURACÁN ST EVO2	GTC-GTCAM	1'54.923	7.150	164,301	18
15	222 DI BENEDETTO Davide (ITA) KRYPTON MOTORSPORT	NICOLOSI Giuseppe (ITA) Krypton Motorsport	PEZZUCCHI Stefano (ITA) PORSCHE 992	GTC-GTCAM	1'55.066	7.293	164,097	25
16	252 DI LEO Enrico (ITA) SR&R	LA MAZZA Francesco (ITA) SR&R	LING Kang (CHN) FERRARI 488 CHALLENGE	GTC-GTCAM	1'55.777	8.004	163,089	19
17	234 LUVISI Matteo (ITA) GDL RACING	DI FANT Gianni (ITA) GDL Racing	GUERRA Marco (ITA) PORSCHE 992	GTC-GTCAM	1'57.530	9.757	160,657	25
18	291 SIMONCINI Mauro (ITA) SIMONCINI MAURO	BARIN Francesco (ITA) PS Performance	FRANCESCHI Alfredo (ITA) PORSCHE 992	GTC-GTCAM	1'58.938	11.165	158,755	20
19	54 GUZMAN Raul (MEX) IMPERIALE SPORT CAR SERVICE	GILARDONI Kevin (ITA) Imperiale Racing	MIDDLETON Stuart (GBR) LAMBORGHINI HURACÁN	GT3-GT3PR				0
20	232 LAZZARONI Filippo (ITA) BONALDI MOTORSPORT	MORETTI Marzio (ITA) Bonaldi Motorsport	LAMBORGHINI HURACÁN ST EVO2	GTC-GTCAM				0

Umidità	48%	ARIA	29°C
Condizioni	DRY	Pista	42°C

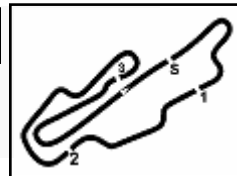
Direttore di Gara : Antonio Canu

Direttore di Prova : Alessandro Ferrari

07/07/2023 Inizio 17:23 Fine 18:25

Esposta alle:




ACI Racing Weekend Mugello, 8-9 Luglio 2023
Campionato Italiano GT Endurance - Classifica Prove Libere 2

Aut.Int. Mugello 5.245 m

2 / 2

Penalty and Infringement
Fastest Laps Sequence

Num.	Concorrente	Naz	Team	Auto	Local Time	Tempo	Dist.	Media
222	D. DI BENEDETTO	ITA	Krypton Motorsport	Porsche 992	17:27'05.202	1'56.334		162,309
27	G. FISICHELLA	ITA	Scuderia Baldini	Ferrari 488	17:27'13.357	1'50.153	-6.181	171,416
1	L. ATTIANESE	ITA	Audi Sport Italia	Audi R8 LMS	17:31'01.165	1'50.132	-0.021	171,449
1	L. ATTIANESE	ITA	Audi Sport Italia	Audi R8 LMS	17:36'36.993	1'49.719	-0.413	172,094
7	S. COMANDINI	ITA	BMW Ceccato Racing	BMW M4	17:37'43.236	1'49.597	-0.122	172,286
51	S. GAI	ITA	AF Corse	Ferrari 488	17:43'37.107	1'47.773	-1.824	175,202

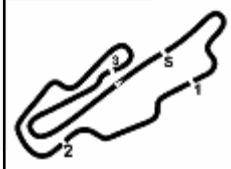
Direttore di Gara : Antonio Canu

Direttore di Prova : Alessandro Ferrari

07/07/2023 Inizio 17:23 Fine 18:25

Esposta alle:




ACI Racing Weekend Mugello, 8-9 Luglio 2023
Campionato Italiano GT Endurance - Best Sectors & Speed Prove Libere 2

Aut.Int. Mugello 5.245 m

MIGLIOR GIRO

1	51 AF CORSE	Ferrari 488	1'47.773
2	27 SCUDERIA BALDINI	Ferrari 488	1'48.349
3	7 BMW CECCATO RACING	BMW M4	1'48.951
4	8 BMW CECCATO RACING	BMW M4	1'49.434
5	1 AUDI SPORT ITALIA	Audi R8 LMS	1'49.719
6	16 IMPERIALE SPORT CAR SER	Lamborghini Huracán	1'49.975
7	151 BONALDI MOTORSPORT	Lamborghini Huracán ST EVO2	1'51.764
8	111 BEST LAP	Ferrari 488 Challenge	1'52.867
9	272 LAMBORGHINI ROMA DL RA	Lamborghini Huracán ST EVO2	1'53.064
10	163 BECAGLI LEONARDO	Lamborghini Huracán ST	1'53.068
11	251 SR&R	Ferrari 488 Challenge	1'53.757
12	125 ENRICO FULGENZI RACING	Porsche 992	1'54.017
13	273 LAMBORGHINI ROMA DL RA	Lamborghini Huracán ST EVO2	1'54.404
14	208 IRON LYNX	Lamborghini Huracán ST EVO2	1'54.923
15	222 KRYPTON MOTORSPORT	Porsche 992	1'55.066
16	252 SR&R	Ferrari 488 Challenge	1'55.777
17	234 GDL RACING	Porsche 992	1'57.530
18	291 SIMONCINI MAURO	Porsche 992	1'58.938
19	54 IMPERIALE SPORT CAR SER	Lamborghini Huracán	
20	232 BONALDI MOTORSPORT	Lamborghini Huracán ST EVO2	

SPEED

1	251 SR&R	Ferrari 488 Challenge	262,1
2	111 BEST LAP	Ferrari 488 Challenge	262,1
3	291 SIMONCINI MAURO	Porsche 992	261,5
4	252 SR&R	Ferrari 488 Challenge	260,9
5	234 GDL RACING	Porsche 992	260,9
6	8 BMW CECCATO RACING	BMW M4	258,4
7	222 KRYPTON MOTORSPORT	Porsche 992	258,4
8	163 BECAGLI LEONARDO	Lamborghini Huracán ST	257,8
9	7 BMW CECCATO RACING	BMW M4	257,1
10	151 BONALDI MOTORSPORT	Lamborghini Huracán ST EVO2	256,5
11	272 LAMBORGHINI ROMA DL RA	Lamborghini Huracán ST EVO2	255,3
12	208 IRON LYNX	Lamborghini Huracán ST EVO2	254,1
13	51 AF CORSE	Ferrari 488	252,9
14	27 SCUDERIA BALDINI	Ferrari 488	252,9
15	125 ENRICO FULGENZI RACING	Porsche 992	252,9
16	1 AUDI SPORT ITALIA	Audi R8 LMS	252,3
17	273 LAMBORGHINI ROMA DL RA	Lamborghini Huracán ST EVO2	251,2
18	16 IMPERIALE SPORT CAR SER	Lamborghini Huracán	250,6

SEG. 1

1	27 SCUDERIA BALDINI	26.313
2	51 AF CORSE	26.329
3	7 BMW CECCATO RACIN	26.486
4	8 BMW CECCATO RACIN	26.643
5	1 AUDI SPORT ITALIA	26.677
6	16 IMPERIALE SPORT CA	26.776
7	151 BONALDI MOTORSPOR	26.865
8	272 LAMBORGHINI ROMA D	27.094
9	163 BECAGLI LEONARDO	27.322
10	273 LAMBORGHINI ROMA D	27.463
11	111 BEST LAP	27.477
12	251 SR&R	27.486
13	125 ENRICO FULGENZI RA	27.517
14	208 IRON LYNX	27.620
15	222 KRYPTON MOTORSPOR	27.631
16	252 SR&R	27.673
17	234 GDL RACING	28.139
18	291 SIMONCINI MAURO	28.597

SEG. 2

1	27 SCUDERIA BALDINI	21.539
2	51 AF CORSE	21.559
3	7 BMW CECCATO RACIN	22.001
4	1 AUDI SPORT ITALIA	22.177
5	8 BMW CECCATO RACIN	22.258
6	16 IMPERIALE SPORT CA	22.298
7	151 BONALDI MOTORSPOR	22.774
8	272 LAMBORGHINI ROMA D	22.989
9	111 BEST LAP	23.039
10	251 SR&R	23.083
11	163 BECAGLI LEONARDO	23.093
12	125 ENRICO FULGENZI RA	23.217
13	273 LAMBORGHINI ROMA D	23.451
14	222 KRYPTON MOTORSPOR	23.483
15	208 IRON LYNX	23.606
16	252 SR&R	23.699
17	234 GDL RACING	24.028
18	291 SIMONCINI MAURO	24.459

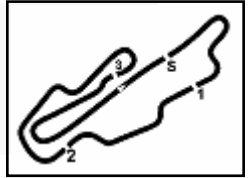
SEG. 3

1	51 AF CORSE	33.543
2	7 BMW CECCATO RACIN	33.879
3	27 SCUDERIA BALDINI	33.932
4	1 AUDI SPORT ITALIA	34.251
5	8 BMW CECCATO RACIN	34.252
6	16 IMPERIALE SPORT CA	34.473
7	151 BONALDI MOTORSPOR	35.252
8	111 BEST LAP	35.818
9	272 LAMBORGHINI ROMA D	35.890
10	163 BECAGLI LEONARDO	35.919
11	251 SR&R	36.003
12	273 LAMBORGHINI ROMA D	36.261
13	125 ENRICO FULGENZI RA	36.275
14	208 IRON LYNX	36.451
15	222 KRYPTON MOTORSPOR	36.501
16	252 SR&R	37.225
17	234 GDL RACING	37.512
18	291 SIMONCINI MAURO	38.115

SEG. 4

1	7 BMW CECCATO RACIN	25.991
2	27 SCUDERIA BALDINI	26.026
3	51 AF CORSE	26.137
4	8 BMW CECCATO RACIN	26.170
5	111 BEST LAP	26.388
6	16 IMPERIALE SPORT CA	26.396
7	1 AUDI SPORT ITALIA	26.571
8	151 BONALDI MOTORSPOR	26.704
9	163 BECAGLI LEONARDO	26.708
10	251 SR&R	26.846
11	272 LAMBORGHINI ROMA D	26.934
12	273 LAMBORGHINI ROMA D	26.977
13	125 ENRICO FULGENZI RA	26.978
14	208 IRON LYNX	27.007
15	222 KRYPTON MOTORSPOR	27.154
16	252 SR&R	27.180
17	234 GDL RACING	27.460
18	291 SIMONCINI MAURO	27.767





ACI Racing Weekend Mugello, 8-9 Luglio 2023

Campionato Italiano GT Endurance - Analisi Tempi Prove Libere 2

Aut.Int. Mugello 5.245 m

1 / 4

1 Audi Sport Italia (1'49.719)							
Giro	Seg.1	Seg.2	Seg.3	Seg.4	T. Giro	km/h	Local Time
1							17:25'04.424
2	38.220	23.713	36.576	28.694	2'07.203P	139,9	17:27'11.627
3	30.777	24.253	36.720	27.656	1'59.406	202,6	17:29'11.033
4	26.780	22.530	34.251	26.571	1'50.132	250,6	17:31'01.165
5	26.717	22.776	34.847	27.707	1'52.047	250,6	17:32'53.212
6	26.862	22.823	37.429	26.948	1'54.062	250,6	17:34'47.274
7	26.677	22.177	34.291	26.574	1'49.719	250,6	17:36'36.993
8	27.210				2'23.232P	250,0	17:39'00.225
9	42.183	39.417	38.791	27.413	2'27.804P	139,7	17:41'28.029
10	27.324	22.907	37.841	26.998	1'55.070	246,6	17:43'23.099
11	27.164	22.769	35.308	26.727	1'51.968	248,8	17:45'15.067
12	27.066	23.791	55.686	27.157	2'13.700	250,6	17:47'28.767
13	39.673	47.677	1'10.400	1'03.743	3'41.493	247,1	17:51'10.260
14	58.711				2'45.957P	78,1	17:53'56.217
15	35.086	24.923	37.952	29.017	2'06.978P	170,6	17:56'03.195
16	27.427	23.390	38.813	27.188	1'56.818	247,1	17:58'00.013
17	27.666	24.651	36.379	27.045	1'55.741	250,0	17:59'55.754
18	26.935	22.676	34.853	26.842	1'51.306	250,0	18:01'47.060
19	27.200				3'49.765P	249,4	18:05'36.825
20	36.408	23.832	36.944	27.404	2'04.588P	165,4	18:07'41.413
21	27.826	45.982	1'09.579	1'02.971	3'26.358	248,8	18:11'07.771
22	58.105	47.943	1'00.630	28.821	3'15.499	78,8	18:14'23.270
23	28.103	24.361	37.597	27.835	1'57.896	247,7	18:16'21.166
24	27.579	23.272	36.138	27.075	1'54.064	249,4	18:18'15.230
25	27.495	22.782	35.309	27.207	1'52.793	250,0	18:20'08.023
26	27.692	23.386	36.338	26.855	1'54.271	251,2	18:22'02.294
27	27.223	22.686	35.200	26.814	1'51.923	252,3	18:23'54.217

3	27.436	23.060	35.234	26.636	1'52.366	258,4	17:27'26.632
4	27.455	22.931	35.604	26.588	1'52.578	255,3	17:29'19.210
5	27.544	22.897	35.981	26.652	1'53.074	255,9	17:31'12.284
6	27.468	22.910	35.684	26.599	1'52.661	255,3	17:33'04.945
7	27.317				2'43.602P	254,1	17:35'48.547
8	33.920	22.921	36.590	26.652	2'00.083P	173,1	17:37'48.630
9	26.799	22.351	34.597	41.964	2'05.711	254,7	17:39'54.341
10	46.346	23.241	35.256	26.385	2'11.228	80,7	17:42'05.569
11	26.996	22.258	34.494	26.240	1'49.988	252,9	17:43'55.557
12	26.858	22.428	34.353	26.218	1'49.857	254,1	17:45'45.414
13	27.023	22.468	36.911	6'36.515	8'02.917P	253,5	17:53'48.331
14	33.926	23.218	36.082	26.486	1'59.712P	174,5	17:55'48.043
15	26.838	22.361	34.649	26.849	1'50.697	252,3	17:57'38.740
16	26.964	22.883	34.818	26.260	1'50.925	253,5	17:59'29.665
17	27.121				2'26.612P	253,5	18:01'56.277
18	34.342	23.404	34.913	26.400	1'59.059P	176,5	18:03'55.336
19	26.643	22.293	34.252	26.246	1'49.434	254,7	18:05'44.770
20	26.775	22.265	34.350	26.587	1'49.977	255,3	18:07'34.747
21	26.722				6'17.429P	255,9	18:13'52.176
22	35.392	23.479	35.385	26.301	2'00.557P	170,1	18:15'52.733
23	26.725	22.680	36.029	26.354	1'51.788	255,3	18:17'44.521
24	26.728	22.368	34.306	26.291	1'49.693	254,7	18:19'34.214
25	26.673	22.368	34.522	26.170	1'49.733	254,1	18:21'23.947
26	27.460	22.687	34.460	26.236	1'50.843	257,1	18:23'14.790

7 BMW Ceccato Racing (1'48.951)							
Giro	Seg.1	Seg.2	Seg.3	Seg.4	T. Giro	km/h	Local Time
1							17:23'26.243
2	40.087	23.677	36.068	27.083	2'06.915P	112,5	17:25'33.158
3	27.685	23.116	35.138	26.352	1'52.291	254,1	17:27'25.449
4	27.360	22.458	35.143	26.434	1'51.395	254,7	17:29'16.844
5	26.959	22.504	34.954	26.606	1'51.023	257,1	17:31'07.867
6	27.207				2'38.703P	255,3	17:33'46.570
7	36.070	24.768	39.104	27.127	2'07.069P	162,7	17:35'53.639
8	26.895	22.363	33.999	26.340	1'49.597	252,3	17:37'43.236
9	26.682	22.001	33.879	3'33.679	4'56.241P	253,5	17:42'39.477
10	34.023	24.649	36.412	26.487	2'01.571P	172,2	17:44'41.048
11	26.571	22.175	34.070	26.135	1'48.951	254,7	17:46'29.999
12	26.513	22.364	50.632	5'43.772	7'23.281P	255,3	17:53'53.280
13	34.852	23.228	34.798	27.861	2'00.739P	172,0	17:55'54.019
14	26.674	22.125	34.044	26.260	1'49.103	255,9	17:57'43.122
15	26.656	22.018	34.535	26.224	1'49.433	256,5	17:59'32.555
16	26.624				2'18.883P	257,1	18:01'51.438
17	33.874	22.347	34.279	25.991	1'56.491P	173,1	18:03'47.929
18	26.568	22.241	34.604	26.636	1'50.049	254,7	18:05'37.978
19	26.557	22.050	34.364	26.054	1'49.025	254,7	18:07'27.003
20	26.486				3'21.010P	253,5	18:10'48.013
21	58.205	47.267	1'09.234	27.966	3'22.672P	57,2	18:14'10.685
22	27.225	22.520	35.217	26.471	1'51.433	252,3	18:16'02.118
23	27.232	22.719	36.351	26.353	1'52.655	254,1	18:17'54.773
24	27.087	23.838	34.589	26.315	1'51.829	255,3	18:19'46.602
25	26.912	22.321	34.765	26.255	1'50.253	253,5	18:21'36.855
26	27.011	22.349	34.600	26.354	1'50.314	254,1	18:23'27.169

16 Imperiale Sport Car Service (1'49.975)							
Giro	Seg.1	Seg.2	Seg.3	Seg.4	T. Giro	km/h	Local Time
1							17:25'36.180
2	37.723	24.393	37.178	27.875	2'07.169P	164,6	17:27'43.349
3	30.325	24.251	36.712	27.081	1'58.369	247,1	17:29'41.718
4	27.839	25.130	41.189	27.346	2'01.504	250,0	17:31'43.222
5	27.821	23.191	35.648	26.972	1'53.632	247,7	17:33'36.854
6	37.533				3'51.216P	248,3	17:37'28.070
7	2'45.150				16'16.796P	65,7	17:53'44.866
8	37.273	29.661	43.665	31.092	2'21.691P	167,2	17:56'06.557
9	29.341	26.044	38.917	29.130	2'03.432	241,1	17:58'09.989
10	28.214	24.065	39.829	15'13.223	16'45.331P	245,5	18:14'55.320
11	35.569	23.614	36.102	27.613	2'02.898P	165,1	18:16'58.218
12	27.223	23.954	35.290	26.635	1'53.102	248,3	18:18'51.320
13	26.911	22.298	34.885	26.558	1'50.652	248,3	18:20'41.972
14	27.543	22.627	34.662	26.396	1'51.228	250,6	18:22'33.200
15	26.776	22.315	34.473	26.411	1'49.975	248,3	18:24'23.175

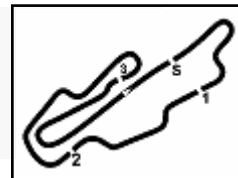
27 Scuderia Baldini (1'48.349)							
Giro	Seg.1	Seg.2	Seg.3	Seg.4	T. Giro	km/h	Local Time
1							17:23'14.928
2	38.262	24.743	38.056	27.215	2'08.276P	156,5	17:25'23.204
3	27.024	22.246	34.457	26.426	1'50.153	248,8	17:27'13.357
4	26.993	24.275	36.979	28.196	1'56.443	251,2	17:29'09.800
5	26.904	22.186	34.464	26.976	1'50.530	250,0	17:31'00.330
6	27.190	22.701	34.804	26.400	1'51.095	250,6	17:32'51.425
7	27.072	22.479	34.846	26.578	1'50.975	250,0	17:34'42.400
8	26.991	22.401	34.742	26.414	1'50.548	250,0	17:36'32.948
9	27.704				4'40.609P	250,0	17:41'13.557
10	34.989	24.914	37.260	26.791	2'03.954P	170,3	17:43'17.511
11	26.620	21.539	34.164	26.026	1'48.349	251,7	17:45'05.860
12	26.313	21.877	37.499	7'18.634	8'44.323P	252,3	17:53'50.183
13	35.054	24.046	35.772	27.516	2'02.388P	169,0	17:55'52.571
14	26.638	21.887	33.932	26.094	1'48.551	250,6	17:57'41.122
15	26.622	21.934	34.101	2'17.275	3'39.932P	252,3	18:01'21.054
16	34.351	22.528	34.472	26.302	1'57.653P	169,8	18:03'18.707
17	26.568	22.128	34.189	26.308	1'49.193	251,2	18:05'07.900
18	26.616	22.082	34.165	26.263	1'49.126	251,2	18:06'57.026

8 BMW Ceccato Racing (1'49.434)							
Giro	Seg.1	Seg.2	Seg.3	Seg.4	T. Giro	km/h	Local Time
1							17:23'30.842
2	36.380	23.980	36.106	26.958	2'03.424P	167,2	17:25'34.266

07/07/2023

P = Box In/Out - C = Tempo Invalidato





ACI Racing Weekend Mugello, 8-9 Luglio 2023

Campionato Italiano GT Endurance - Analisi Tempi Prove Libere 2

Aut.Int. Mugello 5.245 m

3 / 4

2	37.867	26.220	40.871	28.959	2'13.917P	166,4	17:31'50.039	14	30.074	26.595	39.445	29.720	2'05.834	249,4	17:55'55.640
3	29.366	24.876	39.100	29.757	2'03.099	251,7	17:33'53.138	15	28.933	25.044	39.085	29.128	2'02.190	257,8	17:57'57.830
4	29.076	26.971	39.754	28.781	2'04.582	251,7	17:35'57.720	16	29.626	26.958	38.859	28.518	2'03.961	259,6	18:00'01.791
5	29.490	25.583	39.627	28.406	2'03.106	251,7	17:38'00.826	17	28.549	24.675	38.439	28.190	1'59.853	259,0	18:02'01.644
6	29.571	25.392	56.415	35.620	2'26.998	252,3	17:40'27.824	18	28.800	25.197	41.920	28.026	2'03.943	259,6	18:04'05.587
7	29.714	25.581	39.805	28.835	2'03.935	248,8	17:42'31.759	19	28.615	25.118	38.972	28.256	2'00.961	258,4	18:06'06.548
8	30.430	25.280	39.221	28.700	2'03.631	250,0	17:44'35.390	20	28.795	25.108	38.600	28.013	2'00.516	259,0	18:08'07.064
9	29.385	26.539	39.502	28.598	2'04.024	251,2	17:46'39.414	21	38.895	47.055	1'10.428	2'58.278	5'34.656P	188,2	18:13'41.720
10	29.321	25.613	1'05.187	5'23.008	7'23.129P	252,3	17:54'02.543	22	37.756	27.389	41.275	28.243	2'14.663P	157,9	18:15'56.383
11	37.905	25.393	44.389	29.510	2'17.197P	169,0	17:56'19.740	23	29.558	25.210	39.706	28.254	2'02.728	259,0	18:17'59.111
12	28.776	24.139	37.281	27.326	1'57.522	249,4	17:58'17.262	24	28.490	24.818	39.804	28.280	2'01.392	259,6	18:20'00.503
13	27.848	23.668	41.236	27.849	2'00.601	253,5	18:00'17.863	25	28.644	25.127	39.218	28.027	2'01.016	258,4	18:22'01.519
14	27.723	23.606	39.989	28.005	1'59.323	253,5	18:02'17.186	26	29.131	24.599	38.606	27.908	2'00.244	259,0	18:24'01.763
15	27.722	23.743	36.451	27.007	1'54.923	253,5	18:04'12.109								
16	27.620	23.624	37.559	31.110	1'59.913	254,1	18:06'12.022								
17	27.648	25.093	36.935	46.350	2'16.026	253,5	18:08'28.048								
18	57.118	47.402	1'09.239	1'02.511	3'56.270	80,5	18:12'24.318								
19	56.996	33.521	41.690	30.651	2'42.858	80,5	18:15'07.176								

251 SR&R (1'53.757)

Giro	Seg.1	Seg.2	Seg.3	Seg.4	T. Giro	km/h	Local Time
1							17:23'34.621
2	38.403	26.122	38.849	28.040	2'11.414P	173,1	17:25'46.035
3	28.576	24.282	37.663	27.427	1'57.948	257,8	17:27'43.983
4	28.017	23.830	36.879	27.587	1'56.313	262,1	17:29'40.296
5	28.074	24.026	37.978	6'41.692	8'11.770P	260,9	17:37'52.066
6	41.481	30.241	1'00.184	37.228	2'49.134P	163,1	17:40'41.200
7	27.825	23.083	36.003	26.846	1'53.757	257,8	17:42'34.957
8	31.322	33.299	42.583	28.616	2'15.820	260,9	17:44'50.777
9	28.137	23.898	38.007	7'44.161	9'14.203P	261,5	17:54'04.980
10	36.489	24.816	40.312	28.149	2'09.766P	169,5	17:56'14.746
11	27.976	23.944	37.393	27.439	1'56.752	257,8	17:58'11.498
12	27.964	23.940	39.129	28.985	2'00.018	260,9	18:00'11.516
13	27.865	23.870	42.679	28.048	2'02.462	260,2	18:02'13.978
14	27.967	24.000	37.521	27.406	1'56.894	259,0	18:04'10.872
15	27.897	24.117	37.630	6'01.467	7'31.111P	260,2	18:11'41.983
16	58.818	48.707	40.936	27.475	2'55.936P	76,8	18:14'37.919
17	27.677	23.343	36.937	27.044	1'55.001	257,8	18:16'32.920
18	27.486	23.408	36.680	27.200	1'54.774	259,0	18:18'27.694
19	28.158	23.687	37.508	27.137	1'56.490	259,0	18:20'24.184
20	27.746	23.709	36.645	27.247	1'55.347	259,0	18:22'19.531
21	27.906	23.503	36.940	27.140	1'55.489	258,4	18:24'15.020

252 SR&R (1'55.777)

Giro	Seg.1	Seg.2	Seg.3	Seg.4	T. Giro	km/h	Local Time
1		27.353	39.779	30.038		131,5	17:25'29.464
2	31.731				11'37.904P	235,8	17:37'07.368
3	38.263	24.595	39.871	1'33.379	3'16.108P	158,1	17:40'23.476
4	36.696	24.803	38.276	28.778	2'08.553P	164,6	17:42'32.029
5	28.063	24.150	37.506	27.538	1'57.257	257,1	17:44'29.286
6	28.231	24.281	37.535	27.621	1'57.668	255,9	17:46'26.954
7	28.149	24.611	52.548	3'52.529	5'37.837P	257,1	17:52'04.791
8	1'06.335	38.254	39.981	28.166	2'52.736P	68,7	17:54'57.527
9	28.656	24.422	38.166	28.276	1'59.520	259,0	17:56'57.047
10	28.656	24.346	38.000	27.490	1'58.492	257,1	17:58'55.539
11	28.187	24.919	38.588	27.531	1'59.225	260,9	18:00'54.764
12	28.557				2'48.084P	258,4	18:03'42.848
13	36.017	26.092	38.183	27.271	2'07.563P	168,5	18:05'50.411
14	27.673	23.699	37.225	27.180	1'55.777	259,6	18:07'46.188
15	42.730				4'00.374P	259,6	18:11'46.562
16	56.403	48.856	41.357	27.826	2'54.442P	115,1	18:14'41.004
17	28.239	24.195	39.263	43.591	2'15.288	259,0	18:16'56.292
18	28.445	25.542	37.410	27.743	1'59.140	252,9	18:18'55.432
19	28.134				2'09.714P	259,0	18:21'05.146
20	36.544	24.943	38.480	27.869	2'07.836P	173,1	18:23'12.982

272 Lamborghini Roma DL Racing (1'53.064)

Giro	Seg.1	Seg.2	Seg.3	Seg.4	T. Giro	km/h	Local Time
------	-------	-------	-------	-------	---------	------	------------

222 Krypton Motorsport (1'55.066)

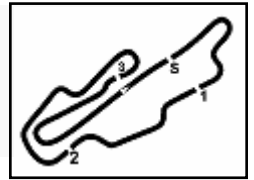
Giro	Seg.1	Seg.2	Seg.3	Seg.4	T. Giro	km/h	Local Time
1		24.160	36.619	27.301		161,0	17:25'08.868
2	27.871	23.951	36.922	27.590	1'56.334	252,9	17:27'05.202
3	27.643	23.664	40.441	28.021	1'59.769	254,1	17:29'04.971
4	27.631	23.676	36.676	27.154	1'55.137	254,1	17:31'00.108
5	29.363	23.752	37.090	27.359	1'57.564	254,7	17:32'57.672
6	27.865	23.483	36.501	27.217	1'55.066	254,7	17:34'52.738
7	29.841				3'40.875P	258,4	17:38'33.613
8	51.583	41.440	41.359	32.500	2'46.882P	104,6	17:41'20.495
9	29.710	26.685	41.880	29.356	2'07.631	247,7	17:43'28.126
10	29.378	26.427	40.856	29.263	2'05.924	251,2	17:45'34.050
11	28.942	25.493	40.627	31.289	2'06.351	251,7	17:47'40.401
12	55.917	44.064	1'09.204	1'03.170	3'52.355	76,9	17:51'32.756
13	58.975	44.814	53.106	32.252	3'09.147	76,9	17:54'41.903
14	33.005	25.916	40.050	29.773	2'08.744	188,5	17:56'50.647
15	29.234	25.773	40.050	29.430	2'04.487	249,4	17:58'55.134
16	30.597	25.482	39.947	29.452	2'05.478	251,2	18:01'00.612
17	29.261	25.192	39.400	28.972	2'02.825	252,3	18:03'03.437
18	29.204				2'55.202P	249,4	18:05'58.639
19	39.523	28.628	41.470	45.149	2'34.770P	135,7	18:08'33.409
20	1'02.343	42.565	1'11.183	1'04.048	4'00.139	67,0	18:12'33.548
21	58.606	28.725	38.674	32.626	2'34.631	76,9	18:15'08.179
22	28.560	24.393	37.883	27.739	1'58.575	251,2	18:17'06.754
23	27.995	24.217	37.190	27.403	1'56.805	254,7	18:19'03.559
24	27.709	24.043	37.237	27.209	1'56.198	254,7	18:20'59.757
25	28.011	24.219	36.974	27.166	1'56.370	254,1	18:22'56.127
26	27.957	23.958	37.236	27.255	1'56.406	253,5	18:24'52.533

234 GDL Racing (1'57.530)

Giro	Seg.1	Seg.2	Seg.3	Seg.4	T. Giro	km/h	Local Time
1							17:23'11.388
2	42.778	26.340	40.440	32.811	2'22.369P	155,4	17:25'33.757
3	31.189	25.944	38.844	28.212	2'04.189	243,8	17:27'37.946
4	28.521	24.868	38.123	27.948	1'59.460	258,4	17:29'37.406
5	28.859	24.724	40.592	1'26.891	3'01.066P	257,8	17:32'38.472
6	37.623	27.032	40.098	28.726	2'13.479P	166,2	17:34'51.951
7	29.411	25.308	38.237	28.028	2'00.984	259,6	17:36'52.935
8	28.249	24.569	37.653	27.609	1'58.080	260,2	17:38'51.015
9	41.052	49.477	42.474	28.464	2'41.467	241,1	17:41'32.482
10	28.286	24.272	37.512	27.460	1'57.530	259,0	17:43'30.012
11	28.139	25.286	38.834	28.169	2'00.428	260,9	17:45'30.440
12	28.146	24.028	45.343	3'04.912	4'42.429P	260,2	17:50'12.869
13	50.002	47.546	1'09.423	49.966	3'36.937P	115,9	17:53'49.806

07/07/2023

P = Box In/Out - C = Tempo Invalidato



ACI Racing Weekend Mugello, 8-9 Luglio 2023

Campionato Italiano GT Endurance - Analisi Tempi Prove Libere 2

1								17:24'07.171
2	35.886	24.250	38.227	27.894	2'06.257P	166,7		17:26'13.428
3	27.528	23.258	36.267	26.934	1'53.987	253,5		17:28'07.415
4	27.118	22.989	35.943	27.014	1'53.064	252,3		17:30'00.479
5	27.094	23.071	36.000	28.616	1'54.781	252,9		17:31'55.260
6	27.482	23.177	37.717	28.869	1'57.245	255,3		17:33'52.505
7	27.143	23.156	35.890	26.993	1'53.182	253,5		17:35'45.687
8	27.277	23.205	36.035	3'32.630	4'59.147P	252,9		17:40'44.834
9	40.464	26.845	40.648	29.153	2'17.110P	119,6		17:43'01.944
10	28.060	24.119	36.790	27.895	1'56.864	248,8		17:44'58.808

273 Lamborghini Roma DL Racing (1'54.404)

Giro	Seg.1	Seg.2	Seg.3	Seg.4	T. Giro	km/h	Local Time
1							17:24'14.277
2	41.742	26.203	38.402	29.015	2'15.362P	150,8	17:26'29.639
3	28.071	23.485	36.362	27.287	1'55.205	248,3	17:28'24.844
4	27.463	25.222	47.498	27.986	2'08.169	250,0	17:30'33.013
5	28.110	23.518	36.536	27.264	1'55.428	249,4	17:32'28.441
6	28.167	23.725	39.967	34.724	2'06.583	249,4	17:34'35.024
7	28.654				2'49.245P	243,2	17:37'24.269
8	35.957	25.225	37.327	41.065	2'19.574P	166,2	17:39'43.843
9	57.341	27.164	37.210	27.492	2'29.207	79,4	17:42'13.050
10	28.018	23.930	36.929	27.610	1'56.487	248,8	17:44'09.537
11	28.178				4'01.651P	247,7	17:48'11.188
12	58.095	47.405	1'09.951	1'02.685	3'58.136P	80,2	17:52'09.324
13	57.337	39.507	41.115	29.373	2'47.332	79,3	17:54'56.656
14	28.532	24.457	38.750	28.690	2'00.429	246,0	17:56'57.085
15	32.584	29.497	42.265	8'57.125	10'41.471P	247,7	18:07'38.556
16	51.509	1'02.176	1'09.181	1'02.746	4'05.612P	165,1	18:11'44.168
17	59.609	49.200	50.031	29.937	3'08.777	79,7	18:14'52.945
18	27.966	23.638	36.261	27.191	1'55.056	246,0	18:16'48.001
19	27.565	23.451	36.411	26.977	1'54.404	251,2	18:18'42.405
20	28.007	24.522	38.584	27.954	1'59.067	251,2	18:20'41.472
21	27.998	24.596	38.830	28.274	1'59.698	250,0	18:22'41.170
22	27.900	23.806	36.441	27.013	1'55.160	250,0	18:24'36.330

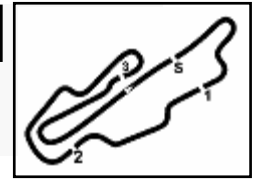
291 Simoncini Mauro (1'58.938)

Giro	Seg.1	Seg.2	Seg.3	Seg.4	T. Giro	km/h	Local Time
1							17:23'20.845
2	55.589	37.406	1'00.285	39.486	3'12.766P	83,7	17:26'33.611
3	38.967	33.906	53.622	36.563	2'43.058	177,9	17:29'16.669
4	38.681	33.302	55.311	37.804	2'45.098	203,0	17:32'01.767
5	38.036	32.738	55.441	36.209	2'42.424	212,6	17:34'44.191
6	37.656	34.020	52.220	3'50.764	5'54.660P	220,0	17:40'38.851
7	46.193	29.589	42.820	29.585	2'28.187P	93,9	17:43'07.038
8	29.465	25.443	39.815	28.974	2'03.697	255,3	17:45'10.735
9	29.166	25.065	1'04.507	31.358	2'30.096	261,5	17:47'40.831
10	59.106	46.773	1'12.769	1'00.725	3'59.373	70,3	17:51'40.204
11	1'00.983	46.912	47.022	29.068	3'03.985	77,3	17:54'44.189
12	29.213	25.046	38.572	27.778	2'00.609	257,1	17:56'44.798
13	29.043	24.468	38.886	27.821	2'00.218	255,9	17:58'45.016
14	28.597	24.459	38.115	27.767	1'58.938	260,9	18:00'43.954
15	35.804				3'46.123P	217,7	18:04'30.077
16	38.947	26.278	41.798	29.972	2'16.995P	162,9	18:06'47.072
17	30.142	25.559	43.779	1'01.098	2'40.578	254,7	18:09'27.650
18	57.139	44.609	1'17.138	1'09.806	4'08.692	84,2	18:13'36.342
19	33.019	26.629	39.850	29.954	2'09.452	205,3	18:15'45.794
20	30.089	25.826	39.768	29.416	2'05.099	235,8	18:17'50.893
21	29.991	25.995	39.232	30.182	2'05.400	228,3	18:19'56.293

07/07/2023

P = Box In/Out - C = Tempo Invalidato

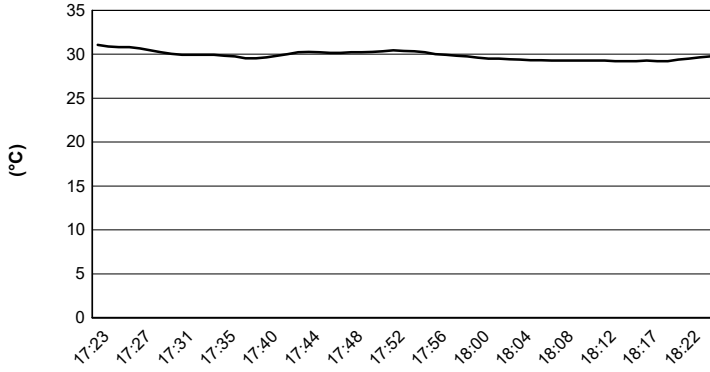




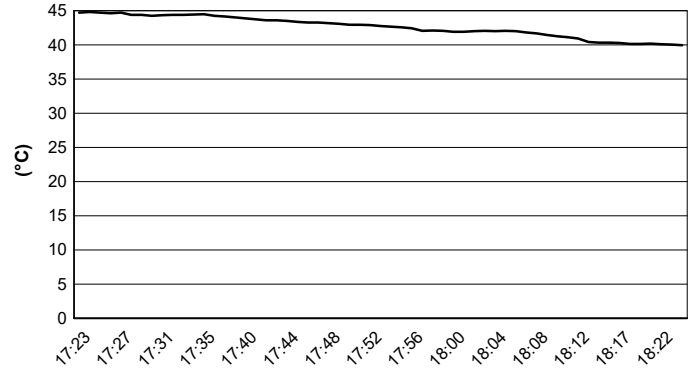
Aut.Int. Mugello 5.245 m

ACI Racing Weekend Mugello, 8-9 Luglio 2023
Campionato Italiano GT Endurance - Meteo Prove Libere 2
Session started 17:23 - Session ended 18:25

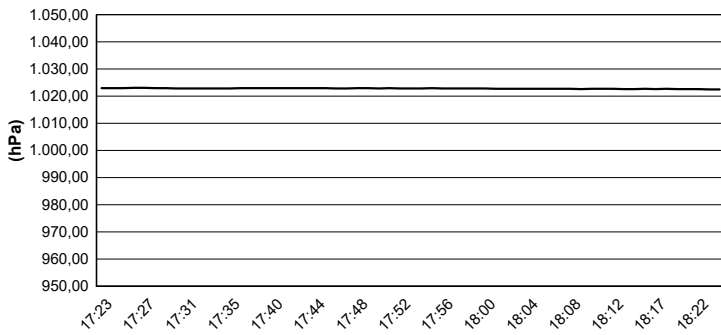
Air Temperature



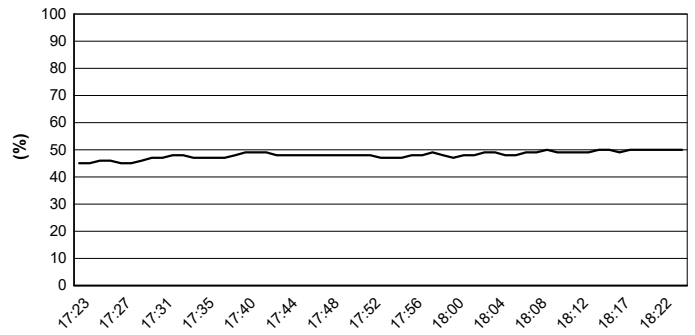
Track Temperature



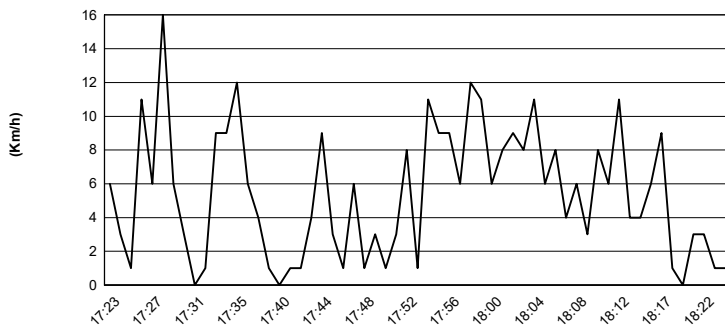
Air Pressure



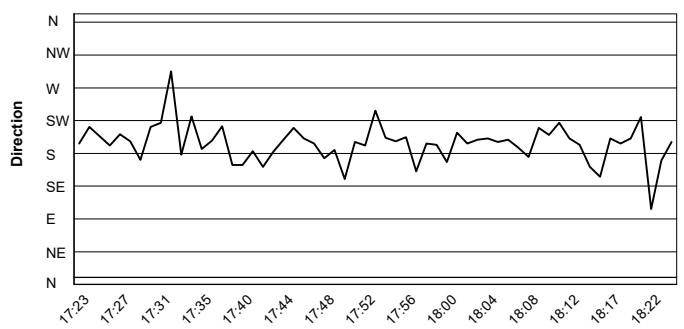
Humidity



Wind Speed

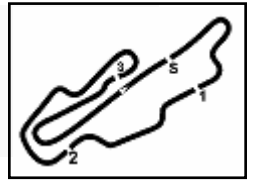


Wind Direction



07/07/2023





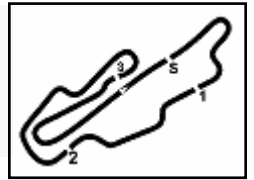
Aut.Int. Mugello 5.245 m

ACI Racing Weekend Mugello, 8-9 Luglio 2023

Campionato Italiano GT Endurance - Pit Times Prove Libere 2

No.	Concorrente	Auto		Orario Locale	Pit Time
1	Audi Sport Italia	L.ATTIANESE	USCITA BOX	17:25'08.199	
			INGRESSO BOX	17:37'33.690	
			USCITA BOX	17:39'03.645	1'29.955
			INGRESSO BOX	17:52'56.605	
			USCITA BOX	17:53'59.623	1'03.018
			INGRESSO BOX	18:02'40.217	
			USCITA BOX	18:05'40.265	3'00.048
7	BMW Ceccato Racing	S.COMANDINI	USCITA BOX	17:23'29.754	
			INGRESSO BOX	17:32'00.670	
			USCITA BOX	17:33'50.176	1'49.506
			INGRESSO BOX	17:39'37.636	
			USCITA BOX	17:42'42.837	3'05.201
			INGRESSO BOX	17:48'59.388	
			USCITA BOX	17:53'56.640	4'57.252
			INGRESSO BOX	18:00'24.103	
			USCITA BOX	18:01'55.177	1'31.074
			INGRESSO BOX	18:08'19.201	
USCITA BOX	18:10'51.409	2'32.208			
8	BMW Ceccato Racing	S.TAVANO	USCITA BOX	17:23'34.207	
			INGRESSO BOX	17:33'58.889	
			USCITA BOX	17:35'51.913	1'53.024
			INGRESSO BOX	17:47'40.215	
			USCITA BOX	17:53'51.692	6'11.477
			INGRESSO BOX	18:00'21.799	
			USCITA BOX	18:01'59.603	1'37.804
			INGRESSO BOX	18:08'36.028	
USCITA BOX	18:13'55.536	5'19.508			
16	Imperiale Sport Car Service	M.GARCIA	USCITA BOX	17:25'40.497	
			INGRESSO BOX	17:34'57.639	
			USCITA BOX	17:37'33.823	2'36.184
			INGRESSO BOX	17:40'43.722	
			USCITA BOX	17:53'48.404	13'04.682
			INGRESSO BOX	18:00'10.881	
USCITA BOX	18:14'59.364	14'48.483			
27	Scuderia Baldini	G.FISICHELLA	USCITA BOX	17:23'19.091	
			INGRESSO BOX	17:37'28.303	
			USCITA BOX	17:41'16.989	3'48.686
			INGRESSO BOX	17:46'59.994	
			USCITA BOX	17:53'53.609	6'53.615
			INGRESSO BOX	17:59'27.734	
			USCITA BOX	18:01'24.476	1'56.742
			INGRESSO BOX	18:09'17.745	
			USCITA BOX	18:13'37.796	4'20.051
			INGRESSO BOX	18:23'11.551	
51	AF Corse	S.GAI	USCITA BOX	17:24'06.799	
			INGRESSO BOX	17:31'41.072	
			USCITA BOX	17:35'13.076	3'32.004





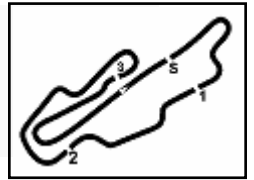
Aut.Int. Mugello 5.245 m

ACI Racing Weekend Mugello, 8-9 Luglio 2023

Campionato Italiano GT Endurance - Pit Times Prove Libere 2

No. Concorrente	Auto		Orario Locale	Pit Time	
51	AF Corse	S.GAI	INGRESSO BOX	17:48'57.016	
			USCITA BOX	17:53'58.407	5'01.391
			INGRESSO BOX	18:14'06.672	
			USCITA BOX	18:16'29.326	2'22.654
			INGRESSO BOX	18:24'03.687	
111	Best Lap	L.DEMARCHI	USCITA BOX	17:24'19.866	
			INGRESSO BOX	17:35'01.107	
			USCITA BOX	17:37'17.002	2'15.895
			INGRESSO BOX	17:51'51.748	
			USCITA BOX	17:53'55.205	2'03.457
			INGRESSO BOX	18:01'52.664	
125	Enrico Fulgenzi Racing	V.PIRIA	USCITA BOX	17:29'26.154	
			INGRESSO BOX	17:40'41.346	
			USCITA BOX	17:42'56.350	2'15.004
			INGRESSO BOX	18:08'42.498	
			USCITA BOX	18:15'07.246	6'24.748
151	Bonaldi Motorsport	M.PAVLOVIC	USCITA BOX	17:26'28.864	
			INGRESSO BOX	17:35'22.401	
			USCITA BOX	17:42'37.323	7'14.922
			INGRESSO BOX	18:08'54.590	
			USCITA BOX	18:11'24.735	2'30.145
			INGRESSO BOX	18:19'42.728	
			USCITA BOX	18:21'18.325	1'35.597
163	Becagli Leonardo	J.GUIDETTI	USCITA BOX	17:35'45.690	
			INGRESSO BOX	17:50'14.354	
			USCITA BOX	17:55'01.416	4'47.062
			INGRESSO BOX	17:59'53.575	
208	Iron Lynx	D.PRIVITELIO	USCITA BOX	17:29'39.590	
			INGRESSO BOX	17:49'29.154	
			USCITA BOX	17:54'05.925	4'36.771
			INGRESSO BOX	18:17'17.596	
222	Krypton Motorsport	D.DI BENEDETTO	USCITA BOX	17:23'08.314	
			INGRESSO BOX	17:35'51.589	
			USCITA BOX	17:38'37.976	2'46.387
			INGRESSO BOX	18:04'02.678	
234	GDL Racing	M.LUVISI	USCITA BOX	17:23'16.680	
			INGRESSO BOX	17:31'39.490	
			USCITA BOX	17:32'42.037	1'02.547
			INGRESSO BOX	17:47'36.771	
			USCITA BOX	17:50'15.697	2'38.926
			INGRESSO BOX	18:11'35.053	
251	SR&R	F.ATZORI	USCITA BOX	18:13'45.058	2'10.005
			USCITA BOX	17:23'38.121	





Aut.Int. Mugello 5.245 m

ACI Racing Weekend Mugello, 8-9 Luglio 2023

Campionato Italiano GT Endurance - Pit Times Prove Libere 2

No. Concorrente	Auto		Orario Locale	Pit Time	
251	SR&R	F.ATZORI	INGRESSO BOX	17:31'37.040	
			USCITA BOX	17:37'55.577	6'18.537
			INGRESSO BOX	17:46'47.700	
			USCITA BOX	17:54'08.485	7'20.785
			INGRESSO BOX	18:06'07.852	
			USCITA BOX	18:11'45.498	5'37.646
252	SR&R	E.DI LEO	USCITA BOX	17:23'12.517	
			INGRESSO BOX	17:26'34.133	
			USCITA BOX	17:37'11.068	10'36.935
			INGRESSO BOX	17:39'17.571	
			USCITA BOX	17:40'26.993	1'09.422
			INGRESSO BOX	17:49'04.169	
			USCITA BOX	17:52'10.349	3'06.180
			INGRESSO BOX	18:01'55.563	
			USCITA BOX	18:03'46.362	1'50.799
			INGRESSO BOX	18:09'30.939	
			USCITA BOX	18:11'50.881	2'19.942
			INGRESSO BOX	18:19'53.251	
USCITA BOX	18:21'08.704	1'15.453			
272	Lamborghini Roma DL Racing A.CAIOLA		USCITA BOX	17:24'10.509	
			INGRESSO BOX	17:37'40.238	
			USCITA BOX	17:40'48.162	3'07.924
			INGRESSO BOX	17:57'45.683	
273	Lamborghini Roma DL Racing L.BONTEMPELLI		USCITA BOX	17:24'18.892	
			INGRESSO BOX	17:35'34.287	
			USCITA BOX	17:37'27.685	1'53.398
			INGRESSO BOX	17:45'06.626	
			USCITA BOX	17:48'15.369	3'08.743
			INGRESSO BOX	17:59'10.459	
USCITA BOX	18:07'41.974	8'31.515			
291	Simoncini Mauro	M.SIMONCINI	USCITA BOX	17:23'25.479	
			INGRESSO BOX	17:37'32.261	
			USCITA BOX	17:40'43.045	3'10.784
			INGRESSO BOX	18:01'58.840	
			USCITA BOX	18:04'33.710	2'34.870
			INGRESSO BOX	18:22'23.653	

